



PURE

SILLONES DE RELAX



162
catálogo



www.ismoble.com
/// TIENDA ONLINE //////////////////////////////////////

ÍNDICE

05	Colección pure
13	Arena
21	Ébano
29	Fresno
37	Ribera
45	Valle
54	Instrucciones
55	Características
56	Acabados, telas y pieles



COLECCIÓN PURE

La Colección Pure, es para Grassoler la puerta a un mundo distinto, más simple y más milenario, es la conexión con un pensamiento Zen y una invitación a vivir el día a día de una forma diferente.

El tiempo es un bien, y en el quehacer de la vida actual discurre muy rápido, así que cada vez más necesitamos poder disfrutar de momentos de descanso, donde liberar las tensiones acumuladas, tanto las de nuestro cuerpo como las de nuestra mente.

Esta colección busca proporcionarte un rincón de paz en tu hogar; para que logres hallar esa relajación total de mente y cuerpo, tómate ese tiempo: tumbate, desconecta, relájate y respira profundamente... o simplemente cierra los ojos y deja que fluya el silencio y la calma para llegar al bienestar que necesitas.




ÉBANO





RIBERA







VALLE







1

Imagina que por primera vez, decides desconectarte de tu día durante 10 minutos. Fijas la atención en una imagen, te transportas a otro estado mental y simplemente solo tu presencia.

PURA SERENIDAD



ARENA

GRASSOLER
Colección Pure

ARENA



Movimiento del cabezal
(manual y eléctrico)

Movimiento del asiento
(manual y eléctrico)

Movimiento del respaldo
(manual y eléctrico)

MOVIM

El diseño del sillón Arena, definido por sus líneas rectas, tiene un carácter elegante y ligero, una sentada de varias posiciones que da pie a disfrutar plenamente de un momento de descanso y confort.



Power Lift
(sistema de elevación eléctrico)

BIENESTAR

ARENA



SMALL
Altura asiento 42cm
Altura total 105cm



MEDIUM
Altura asiento 45cm
Altura total 112cm



VERSIONES

Uno de sus principales pilares, son las posibilidades que tiene el sillón Arena en sus diferentes versiones de tamaños, brazos y bases. Todo esto define sus líneas y materializa un estado de confort máximo.



BRAZO B.1



BRAZO B.2



GRKMF3
Estrella estrecha
Negro, cromado y inox



GRKMF7
Estrella ancha
Negro, pulido y cepillado



GRKMF3 MADERA
Roble y roble blanco



GRTMFI
Negro y cepillado

FUNCIONES ÚTILES



MECANISMO MANUAL

Mediante el muelle de gas se reclina el respaldo en varias posiciones y también de forma independiente se elevan las piernas en diferentes ángulos.



MECANISMO 2 MOTORES

Permiten por separado y en multitud de posiciones, reclinar el respaldo y elevar las piernas.



MECANISMO 2 MOTORES Y POWER LIFT

Además de lo anterior, ayuda a la incorporación de las personas que lo requieran por su edad o movilidad reducida.



CABEZAL MANUAL

Se acciona manualmente y tiene 5 posiciones para elegir el confort.



CABEZAL ELÉCTRICO

Solamente para la versiones eléctricas, permite mediante 2 pulsadores más, reclinar el cabezal en múltiples posiciones.



BATERÍA

Disponible como opción recargable para no necesitar estar enchufado. Cuando la batería está baja, lo indica.



PALANCA

Para accionar el mecanismo de muelle de gas en el sillón manual. Situada a la izquierda (visto de frente).



PULSADORES

Solamente para las versiones eléctricas, mediante 4 pulsadores se puede por separado reclinar y recoger tanto el respaldo como las piernas en múltiples posiciones. Situados a la izquierda (visto de frente).



PULSADORES CON USB

Solamente para las versiones eléctricas, además de lo anterior incorpora una entrada USB para la recarga de dispositivos compatibles. Situados a la izquierda (visto de frente).



MANDO

Solamente para las versiones eléctricas, esta opción permite por separado reclinar y recoger tanto el respaldo como las piernas en múltiples posiciones mediante un mando con cable e imán. Situado a la izquierda (visto de frente).



GIRO

360° en el sillón manual.
350° en los sillones eléctricos.

INFORMACIÓN TÉCNICA

ARENA

Estructura: Metálica y madera.

Respaldo: Espuma HR 30kg y boata Diolen.

Suspensión: Mediante muelles nosag.

Asiento: Sandwich de Espuma HR 30kg+Lastilux (espuma inyectada moldeada en frío 55kg) y boata Diolen.

NOTA

Sillón manual: Giro 360° y palanca a la izquierda (visto de frente).

Sillón eléctrico: Giro 350° y pulsadores color inox a la izquierda (visto de frente).

Peso máximo del usuario 120kg.

OPCIONES

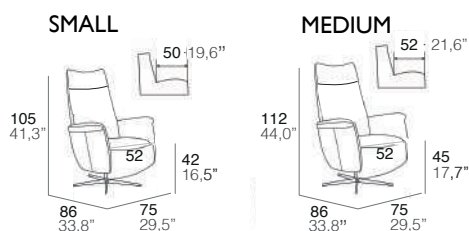
Brazo B.1 y brazo B.2.

GARANTÍA

2 años.

MADE IN EUROPE

MEDIDAS



M DE ORO



El sello alemán de calidad "M de oro" lo otorga la asociación alemana para la calidad de muebles Deutsche Gütegemeinschaft Möbel e.V. y se considera a escala nacional e internacional uno de los certificados de calidad más importantes existentes, pues se concede según los criterios más estrictos. Este hecho de que las exigencias tan estrictas de la DGM sean muy superiores a las normas nacionales e internacionales, confirma que los productos se caractericen por una calidad extraordinaria. Así pues los muebles con calidad certificada "M de oro" tienen que ser estables, seguros, duraderos, estar bien elaborados y no deben contener sustancias peligrosas para la salud. Todas las cuidadosas pruebas y los rigurosos controles garantizan que los muebles con este sello de calidad RAL cumplan estos amplios requisitos. Además la colaboración intensiva durante muchos años entre la DGM, la Deutsche Verbraucherzentrale (Organización de consumidores alemana) y la Stiftung Warentest (Fundación para la prueba de productos) es una base de confianza importante para los consumidores, aportándoles la seguridad de comprar un producto de primera calidad.



• 2

No se trata de querer detener el pensamiento, sino de poner nuestra atención en lo realmente importante, aquello simple y sencillo, que al reflexionar en ello nos hace crecer y mirar hacia nuestro interior.

PURA CALMA



ÉBANO

GRASSOLER
Colección Pure

ÉBANO



ÉBANO
Franja contrastada

MOVIM

El sillón Ébano está pensado para ser un espacio dentro de un espacio. Da la sensación al sentarse en él, que sus curvas y volúmenes te transportan a un lugar de calma y paz, aislándote de un primer entorno y dejándote enfocar en lo esencial.



Movimiento del asiento
(eléctrico)

Movimiento del respaldo
(manual y eléctrico)

MIENTO


ÉBANO



MEDIUM
Altura asiento 45cm
Altura total 111cm



LARGE
Altura asiento 48cm
Altura total 114cm



VERSIONES



FRANJA CONTRASTADA

El modelo Ébano ofrece varias posibilidades de personalizar su interior y exterior (Ébano Mix), o poder darle un ligero detalle de color con la franja contrastada. Ambas otorgan a esta pieza el complemento ideal para aportar valor a cualquier espacio.



ÉBANO MIX A
Tela+Tela



ÉBANO MIX B
Tela+Piel



ÉBANO MIX C
Piel+Piel



GRKMF3
Estrella estrecha
Negro, cromado y inox



GRKMF7
Estrella ancha
Negro, pulido y cepillado



GRKMF3 MADERA
Roble y roble blanco



GRTMFI
Negro y cepillado

FUNCIONES ÚTILES



MECANISMO MANUAL

Mediante el muelle de gas se reclina el respaldo en varias posiciones.



MECANISMO 2 MOTORES

Permiten por separado y en multitud de posiciones, reclinar el respaldo y elevar las piernas.



COJÍN DE CABEZAL

Opción extra disponible para cuando el confort lo precise.



BATERÍA

Disponible como opción recargable para no necesitar estar enchufado. Cuando la batería está baja, lo indica.



PALANCA

Para accionar el mecanismo de muelle de gas en el sillón manual. Situada a la izquierda (visto de frente).




PULSADORES

Solamente para las versiones eléctricas, mediante 4 pulsadores se puede por separado reclinar y recoger tanto el respaldo como las piernas en múltiples posiciones. Situada a la izquierda (visto de frente).



PULSADORES CON USB

Solamente para las versiones eléctricas, además de lo anterior incorpora una entrada USB para la recarga de dispositivos compatibles. Situada a la izquierda (visto de frente).



GIRO

360° en el sillón manual.
360° en los sillones eléctricos.

INFORMACIÓN TÉCNICA

ÉBANO

Estructura: Metálica y madera.

Respaldo: Espuma HR 30kg y boata Diolen.

Suspensión: Mediante muelles nosag.

Asiento: Lastilux (espuma inyectada moldeada en frío 55kg) y boata Diolen.

NOTA

Sillón manual: Giro 360° y palanca a la izquierda (visto de frente). **Solo reclina respaldo.**

Sillón eléctrico: Giro 360° y pulsadores color inox a la izquierda (visto de frente).

Peso máximo del usuario 120kg.

OPCIONES

Cojín de cabzal siempre en la misma tela/piel que el interior.

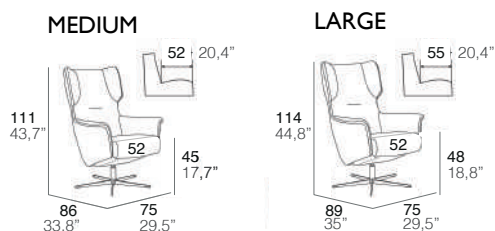
Franja contrastada. Opción no disponible para sillón Ébano Mix.

GARANTÍA

2 años.

MADE IN EUROPE

MEDIDAS



M DE ORO



El sello alemán de calidad "M de oro" lo otorga la asociación alemana para la calidad de muebles Deutsche Gütegemeinschaft Möbel e.V. y se considera a escala nacional e internacional uno de los certificados de calidad más importantes existentes, pues se concede según los criterios más estrictos. Este hecho de que las exigencias tan estrictas de la DGM sean muy superiores a las normas nacionales e internacionales, confirma que los productos se caractericen por una calidad extraordinaria. Así pues los muebles con calidad certificada "M de oro" tienen que ser estables, seguros, duraderos, estar bien elaborados y no deben contener sustancias peligrosas para la salud. Todas las cuidadosas pruebas y los rigurosos controles garantizan que los muebles con este sello de calidad RAL cumplan estos amplios requisitos. Además la colaboración intensiva durante muchos años entre la DGM, la Deutsche Verbraucherzentrale (Organización de consumidores alemana) y la Stiftung Warentest (Fundación para la prueba de productos) es una base de confianza importante para los consumidores, aportándoles la seguridad de comprar un producto de primera calidad.



• 3

Entendida como una experiencia de conciencia en el aquí y ahora.
Intentar sentir cada momento directamente.
No dejar que pensamientos, recuerdos o miedos se interpongan en el camino.

PURA SENSACIÓN



FRESNO

GRASSOLER
Colección Pure

FRESNO



Movimiento del cabezal
(manual y eléctrico)

Movimiento del asiento
(manual y eléctrico)

Movimiento del respaldo
(manual y eléctrico)

MOVIM

Una invitación al confort, es la definición del sillón Fresno, formas sutiles y alegres que nos abrazan en su sentada y nos ofrecen momentos de confort y de relax. Ideal para espacios de descanso donde sin duda no desentonará por sus diferentes opciones de diseño.



Power Lift
(sistema de elevación eléctrico)

BIENESTAR

FRESNO



MEDIUM
Altura asiento 45cm
Altura total 111cm



LARGE
Altura asiento 48cm
Altura total 114cm



LARGE PLUS
Altura asiento 48cm
Altura total 122cm

3



VERSIONES



RESPALDO
R.A bajo
R.AA alto + 8cm



RESPALDO
R.B bajo
R.BA alto + 8cm

El sillón Fresno es uno de los modelos más versátiles de toda la colección, las diferentes opciones de tamaños, respaldos, brazos y bases, dan la posibilidad de que cada sillón sea único y complemente cualquier espacio con su diseño.



BRAZO B.3



BRAZO B.6



BRAZO B.7



GRKMF3
Estrella estrecha
Negro, cromado y inox



GRKMF7
Estrella ancha
Negro, pulido y cepillado



GRKMF3 MADERA
Roble y roble blanco



GRTMFI
Negro y cepillado

FUNCIONES ÚTILES



MECANISMO MANUAL

Mediante el muelle de gas se reclina el respaldo en varias posiciones y también de forma independiente se elevan las piernas en diferentes ángulos.



MECANISMO 2 MOTORES

Permiten por separado y en multitud de posiciones, reclinar el respaldo y elevar las piernas.



MECANISMO 2 MOTORES Y POWER LIFT

Además de lo anterior, ayuda a la incorporación de las personas que lo requieran por su edad o movilidad reducida.




CABEZAL MANUAL

Se acciona manualmente y tiene 5 posiciones para elegir el confort.



CABEZAL ELÉCTRICO

Solamente para las versiones eléctricas, permite mediante 2 pulsadores más, reclinar el cabezal en múltiples posiciones.



BATERÍA

Disponible como opción recargable para no necesitar estar enchufado. Cuando la batería está baja, lo indica.



PALANCA

Para accionar el mecanismo de muelle de gas en el sillón manual. Situada a la izquierda (visto de frente).



PULSADORES

Solamente para las versiones eléctricas, mediante 4 pulsadores se puede por separado reclinar y recoger tanto el respaldo como las piernas en múltiples posiciones. Situados a la izquierda (visto de frente).



PULSADORES CON USB

Solamente para las versiones eléctricas, además de lo anterior incorpora una entrada USB para la recarga de dispositivos compatibles. Situados a la izquierda (visto de frente).



GIRO

360° en el sillón manual.
350° en los sillones eléctricos.

INFORMACIÓN TÉCNICA

FRESNO

Estructura: Metálica y madera.

Respaldos: Espuma HR 30kg y boata Diolen.

Suspensión: Mediante muelles nosag.

Asiento: Supreme (muelles y visco.)

NOTA

Sillón manual: Giro 360° y palanca a la izquierda (visto de frente).

Sillón eléctrico: Giro 350° y pulsadores color inox a la izquierda (visto de frente).

Peso máximo del usuario 120kg.

OPCIONES

4 RESPALDOS: R.A y R.B, ambos pueden ser bajos o altos (+8 cm).

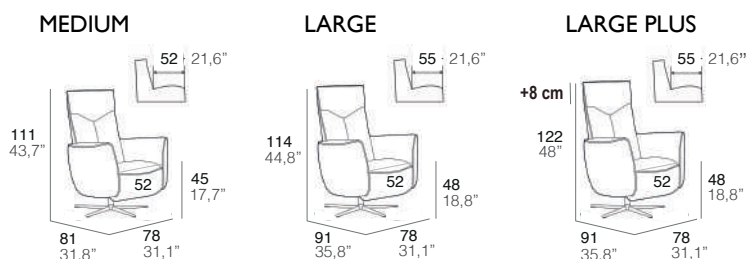
3 BRAZOS: B.3, B.6 y B.7.

GARANTÍA

2 años.

MADE IN EUROPE

MEDIDAS



M DE ORO



El sello alemán de calidad "M de oro" lo otorga la asociación alemana para la calidad de muebles Deutsche Gütegemeinschaft Möbel e.V. y se considera a escala nacional e internacional uno de los certificados de calidad más importantes existentes, pues se concede según los criterios más estrictos. Este hecho de que las exigencias tan estrictas de la DGM sean muy superiores a las normas nacionales e internacionales, confirma que los productos se caractericen por una calidad extraordinaria. Así pues los muebles con calidad certificada "M de oro" tienen que ser estables, seguros, duraderos, estar bien elaborados y no deben contener sustancias peligrosas para la salud. Todas las cuidadosas pruebas y los rigurosos controles garantizan que los muebles con este sello de calidad RAL cumplan estos amplios requisitos. Además la colaboración intensiva durante muchos años entre la DGM, la Deutsche Verbraucherzentrale (Organización de consumidores alemana) y la Stiftung Warentest (Fundación para la prueba de productos) es una base de confianza importante para los consumidores, aportándoles la seguridad de comprar un producto de primera calidad.



4

Vivir el instante presente enfocando nuestra energía y alma a experimentar una sensación de contenido y equilibrio de nuestro camino diario.

PURA VIDA



RIBERA

GRASSOLER
Colección Pure

RIBERA



MOVING

Ribera es un sillón con personalidad propia, diseñado para una posición ideal para el descanso, nos transmite calidez y comodidad. Un sillón que evoca una pieza simple pero esencial.



Movimiento del cabezal
(manual)

Movimiento del asiento
(eléctrico)

Movimiento del respaldo
(manual y eléctrico)

MIENTO


RIBERA



MEDIUM
Altura asiento 45cm
Altura total 110cm



LARGE
Altura asiento 48cm
Altura total 113cm



VERSIONES

El sillón Ribera cuenta con tres opciones de combinaciones Mix y dos tipos de altura, características que le dan un aspecto visualmente limpio y atractivo.



RIBERA MIX A
Tela+Tela



RIBERA MIX B
Tela+Piel



RIBERA MIX C
Piel+Piel



GRKMF3
Estrella estrecha
Negro, cromado y inox



GRKMF7
Estrella ancha
Negro, pulido y cepillado



GRKMF3 MADERA
Roble y roble blanco



GRTMFI
Negro y cepillado

FUNCIONES ÚTILES



MECANISMO MANUAL

Mediante el muelle de gas se reclina el respaldo en varias posiciones.



MECANISMO 2 MOTORES

Permiten por separado y en multitud de posiciones, reclinar el respaldo y elevar las piernas.



CABEZAL MANUAL

Se acciona manualmente y tiene 5 posiciones para elegir el confort.



BATERÍA

Disponible como opción recargable para no necesitar estar enchufado. Cuando la batería está baja, lo indica.



PALANCA

Para accionar el mecanismo de muelle de gas en el sillón manual. Situada a la izquierda (visto de frente).



PULSADORES

Solamente para las versiones eléctricas, mediante 4 pulsadores se puede por separado reclinar y recoger tanto el respaldo como las piernas en múltiples posiciones. Situados a la izquierda (visto de frente).



PULSADORES CON USB

Solamente para las versiones eléctricas, además de lo anterior incorpora una entrada USB para la recarga de dispositivos compatibles. Situados a la izquierda (visto de frente).



GIRO

360° en el sillón manual.
360° en los sillones eléctricos.

INFORMACIÓN TÉCNICA

RIBERA

Estructura: Metálica y madera.

Respaldo: Espuma HR 30kg y boata Diolen.

Suspensión: Mediante muelles nosag.

Asiento: Lastilux (espuma inyectada moldeada en frío 55kg) y boata Diolen.

NOTA

Sillón manual: Giro 360° y palanca a la izquierda (visto de frente). **Solo reclina respaldo.**

Sillón eléctrico: Giro 360° y pulsadores color inox a la izquierda (visto de frente).

Cabezal: siempre con ajuste manual.

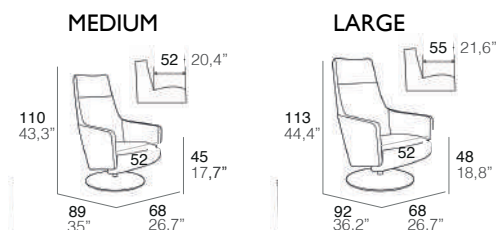
Peso máximo del usuario 120kg.

GARANTÍA

2 años.

MADE IN EUROPE

MEDIDAS



M DE ORO



El sello alemán de calidad "M de oro" lo otorga la asociación alemana para la calidad de muebles Deutsche Gütegemeinschaft Möbel e.V. y se considera a escala nacional e internacional uno de los certificados de calidad más importantes existentes, pues se concede según los criterios más estrictos. Este hecho de que las exigencias tan estrictas de la DGM sean muy superiores a las normas nacionales e internacionales, confirma que los productos se caractericen por una calidad extraordinaria. Así pues los muebles con calidad certificada "M de oro" tienen que ser estables, seguros, duraderos, estar bien elaborados y no deben contener sustancias peligrosas para la salud. Todas las cuidadosas pruebas y los rigurosos controles garantizan que los muebles con este sello de calidad RAL cumplan estos amplios requisitos. Además la colaboración intensiva durante muchos años entre la DGM, la Deutsche Verbraucherzentrale (Organización de consumidores alemana) y la Stiftung Warentest (Fundación para la prueba de productos) es una base de confianza importante para los consumidores, aportándoles la seguridad de comprar un producto de primera calidad.



• 5

Respirar profundamente, sentarse y sentir; esto nos lleva a la relajación del ritmo cardíaco, lo que conduce a un estado de conciencia caracterizado por dos cualidades: la lucidez y la serenidad. Un equilibrio emocional y bienestar.

PURO BIENESTAR



VALLE

GRASSOLER
Colección Pure

HEART BALANCE

El confort que mejora la salud.

La función HEART BALANCE posibilita en la posición de máxima inclinación elevar el reposapiés por encima del corazón mejorando la circulación y el bienestar; se reduce al mínimo la presión sobre cualquier parte del cuerpo y en especial las piernas y la espalda, contribuyendo a recuperarse del cansancio, mejorando la retención de líquidos, ayudando a aliviar y prevenir las piernas hinchadas y las varices. Además proporciona una total sensación de relajación.



Heart Balance
(sistema de inclinación eléctrico)

MOVIM

La calidad de vida forma parte de la esencia del sillón Valle, en este modelo se materializan una amplia gama de opciones y sus características principales que son el Heart Balance y el Power Lift. Una pieza comprometida con el bienestar y la innovación.

POWER LIFT

El mecanismo que te ayuda a levantarte.

Facilita mecánicamente la incorporación de aquellas personas que lo necesiten debido a su edad o a tener la movilidad reducida.



Power Lift
(sistema de elevación eléctrico)

BIENESTAR

VALLE




SMALL
Altura asiento 42cm
Altura total 109cm



MEDIUM
Altura asiento 45cm
Altura total 116cm



LARGE
Altura asiento 48cm
Altura total 125cm



VERSIONES



RESPALDO R.2



RESPALDO R.3

Piezas creadas cuidadosamente son las diferentes opciones que tiene el sillón Valle, todas respiran un aire en común que al unirse con el sillón materializan una silueta única.



BRAZO B.1



BRAZO B.2



GRKMF3
Estrella estrecha
Negro, cromado y inox



GRKMF7
Estrella ancha
Negro, pulido y cepillado



GRKMF3 MADERA
Roble y roble blanco



GRTMFI
Negro y cepillado

VALLE

VALLE MIX A
Tela+Tela



Movimiento del cabezal
(manual y eléctrico)

Movimiento del asiento
(manual y eléctrico)

Movimiento del respaldo
(manual y eléctrico)

VERSIONES

VALLE MIX B
Tela+Piel



VALLE MIX C
Piel+Piel



FUNCIONES ÚTILES



MECANISMO MANUAL

Mediante el muelle de gas se reclina el respaldo en varias posiciones y también de forma independiente se elevan las piernas en diferentes ángulos.




MECANISMO 2 MOTORES CON HEART BALANCE

Permiten por separado y en multitud de posiciones, reclinar el respaldo y elevar las piernas. La función HEART BALANCE posibilita en la posición de máxima inclinación elevar el reposapiés por encima del corazón mejorando la circulación y el bienestar; ayudando a aliviar las piernas cansadas, combatir y prevenir la retención de líquidos.



MECANISMO 2 MOTORES CON HEART BALANCE Y POWER LIFT

Además de lo anterior; ayuda a la incorporación de las personas que lo requieran por su edad o movilidad reducida.



CABEZAL MANUAL

Se acciona manualmente y tiene 5 posiciones para elegir el confort.



CABEZAL ELÉCTRICO

Solamente para las versiones eléctricas, permite mediante 2 pulsadores más, reclinar el cabezal en múltiples posiciones.



BATERÍA

Disponible como opción recargable para no necesitar estar enchufado. Cuando la batería está baja, lo indica.



PALANCA

Para accionar el mecanismo de muelle de gas en el sillón manual. Situada a la izquierda (visto de frente). Disponible en colores inox o negro.




PULSADORES

Solamente para las versiones eléctricas, mediante 4 pulsadores se puede por separado reclinar y recoger tanto el respaldo como las piernas en múltiples posiciones. Situada a la izquierda (visto de frente). Disponible en colores inox o negro.



PULSADORES CON USB

Solamente para las versiones eléctricas, además de lo anterior incorpora una entrada USB para la recarga de dispositivos compatibles. Situada a la izquierda (visto de frente). Disponible en colores inox o negro.



GIRO

360° en el sillón manual.
350° en los sillones eléctricos.

INFORMACIÓN TÉCNICA

VALLE

Estructura: Metálica y madera.

Respaldo: Espuma HR 30kg y boata Diolen.

Suspensión: Mediante muelles nosag.

Asiento: Sandwich de Lastilux (espuma inyectada moldeada en frío 55kg) + Visco y boata Diolen.

NOTA

Sillón manual: Giro 360° y palanca a la izquierda (visto de frente). Opcional en colores inox o negro.

Sillón eléctrico: Giro 350° y pulsadores color inox a la izquierda (visto de frente). Opcional en colores inox o negro. Peso máximo del usuario 120kg.

OPCIONES

2 RESPALDOS: R.2 y R.3.

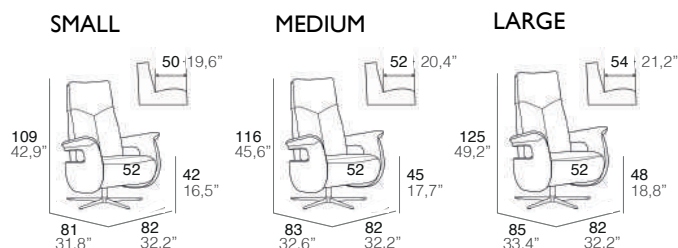
2 BRAZOS: B.1 y B.2.

GARANTÍA

2 años.

MADE IN EUROPE

MEDIDAS



M DE ORO

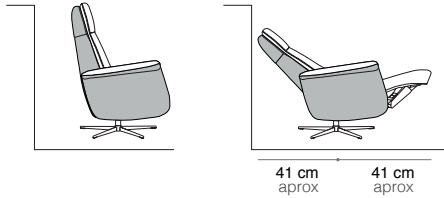


El sello alemán de calidad "M de oro" lo otorga la asociación alemana para la calidad de muebles Deutsche Gütegemeinschaft Möbel e.V. y se considera a escala nacional e internacional uno de los certificados de calidad más importantes existentes, pues se concede según los criterios más estrictos. Este hecho de que las exigencias tan estrictas de la DGM sean muy superiores a las normas nacionales e internacionales, confirma que los productos se caractericen por una calidad extraordinaria. Así pues los muebles con calidad certificada "M de oro" tienen que ser estables, seguros, duraderos, estar bien elaborados y no deben contener sustancias peligrosas para la salud. Todas las cuidadosas pruebas y los rigurosos controles garantizan que los muebles con este sello de calidad RAL cumplan estos amplios requisitos. Además la colaboración intensiva durante muchos años entre la DGM, la Deutsche Verbraucherzentrale (Organización de consumidores alemana) y la Stiftung Warentest (Fundación para la prueba de productos) es una base de confianza importante para los consumidores, aportándoles la seguridad de comprar un producto de primera calidad.

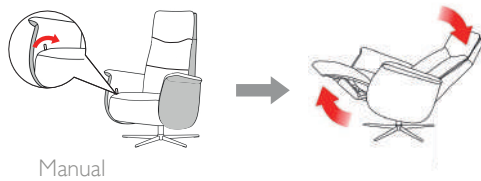
INSTRUCCIONES

USO CORRECTO DEL SILLÓN

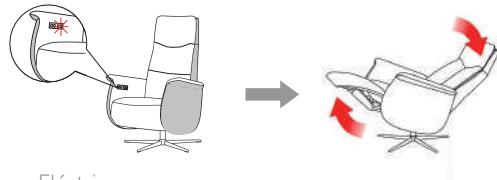
1. Cómo colocar el sillón correctamente con el mecanismo reclinable.



2. Cómo activar el mecanismo reclinable.



Manual

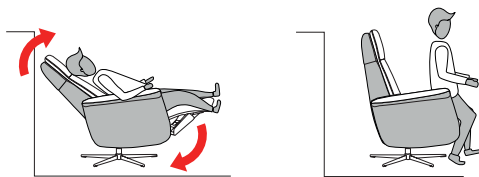


Eléctrico

3. No cerrar los mecanismos eléctricos de forma manual.



4. Cerrar el mecanismo antes de levantarse.



5. Función giratoria 360° manual.



⚠ PRECAUCIÓN

Use las funciones solo si está correctamente sentado o tumbado. No deje que niños lo usen como juguete.

1. No introduzca las piernas debajo del reposapiés.



2. No manipule los mecanismo.



3. No use el reposapiés como asiento.



4. No lanzarse sobre el sillón.



5. No use el brazo como asiento.



6. No se ponga de pie sobre el sillón.



⚠ ATENCIÓN

1. Por favor, asegúrese de que el cable de la fuente de alimentación esté plano en el suelo y no causa un peligro de tropiezo.
2. Los componentes eléctricos sólo pueden ser reparados por personal cualificado.
3. En el caso de fallos eléctricos o aparición de humo, desenchufe inmediatamente.
4. Este mueble tiene piezas móviles, asegúrese antes de abrir y cerrar no enganchar manos, animales ni cables.

CARACTERÍSTICAS



TAPIZADO

Además de la piel, disponemos de una amplia selección de tejidos y colores para combinar con cualquier decoración y gusto.



PIEL DE CALIDAD

Nuestra piel es un producto natural y de calidad, como tal es flexible y adecuada para el movimiento, pero puede tener marcas naturales que no son defectos sino cicatrices, picaduras o irregularidades naturales de la piel.



TALLAS

Diferentes tamaños, según modelo: Small, Medium, Large y Large plus, para adecuarse al confort ideal.



MADE IN EUROPE

Completamente fabricados en Europa, cumpliendo todos los estándares europeos de calidad y materiales.




TECNOLOGÍA ALEMANA

Todos los motores eléctricos están fabricados en Alemania con la mejor tecnología, fuerza de tracción y de empuje.




FÁCIL FUNCIONAMIENTO

Todas las versiones eléctricas permiten múltiples posiciones de relax y operan con gran facilidad y suavidad de movimientos gracias a los pulsadores individuales para extender o recoger; al gusto y por separado, respaldo y piernas.



ESTRUCTURAS

Estructuras fabricadas en metal y maderas de altos estándares de calidad, garantizando una excelente solidez y una larga vida útil del producto.



ESPUMA LASTILUX

La espuma Lastilux tienen propiedades de confort superiores a las espumas tradicionales. Cuando te sientas en un sillón con este material, la espuma se amolda completamente a los contornos de tu cuerpo. Esto proporciona una comodidad de asiento óptima. Además, tiene características antialérgica, no forma polvo y es ignífuga según DIN 4102-B2.



BATERÍAS

En el caso de no tener acceso a una toma eléctrica cercana, tienes la ventaja de poder disponer de la versión de tu sillón con batería externa, para disfrutar de él en cualquier lugar de tu hogar.

ACABADOS

ACABADOS BASES SILLONES

MADERA



Roble Macizo



Roble Blanco Macizo

METAL




Acero Negro Mate



Acero Cromado



Acero Inox




Aluminio Pulido



Aluminio Cepillado

TELA ISPRA

100% PES |     

TERCIOPELO



102 ecru




01 naturel



10 liver




05 beige



132 gold




28 cognac



126 copper




96 hazel



111 tabacco




81 coffee




166 blossom



92 blush




149 steel




158 niagara



56 Petrol



59 moss



156 hunter



180 dolphin



68 dark grey



67 antraciet


TELA MINE

96% PES - 4% NY | 


CHENILLA




03 sand




51 khaki




17 chocolate




133 sun




26 mango




34 burgundy




57 lime




56 petrol




153 denim




178 nightshade




180 dolphin



156 hunter



65 grey








67 antraciet




66 graphite


TELA CARMEN

100% PES |     


CHENILLA
(Picobello)




01 naturel




05 beige




12 taupe




18 dark brown




124 shitake




162 forest




141 scarlet




90 indigo



149 steel



168 plumb







66 graphite



165 lava

TELA DELUXE

100% PES |     


MICROFIBRA



01 nature



220 savannah



520 mustard



603 zimt



08 brown



260 schoko




210 espresso



35 cherry



432 woodruff




10 navy



80 aubergine



46 antraciet



45 grey



44 steel



517 deep black

PIEL




Bianco



Mastic



Mocca




Lever




Espresso




Caffee




Sabbia



Cotto




Orange




Ferrari




Red



Cherry



Polar




Lemon




Curry




Gold



Olive




Turquoise




Merlin




Light grey



Granit



Smoke




Smog



Antraciet



Zwart



Natur

Nota:

Por favor, tenga en cuenta que los tonos y acabados mostrados son indicativos y pueden variar ligeramente, sin que ello constituya motivo de reclamación.

INTERIORISME

i s m o b l e

MOBILIARI

DES DEL 1981

ISMOBLE ES UNA TIENDA DE MUEBLES DE DISEÑO Y DE INTERIORISMO.

Somos una tienda de muebles y complementos de diseño moderno con un estilo diferente, realizamos proyectos de interiorismo a la medida de cada espacio y para cada persona.

Con una experiencia de más de 40 años.



c. dionís puig, 15
el ramassar
08402 granollers
barcelona

t. 93 840 29 18
shop@ismoble.com



www.ismoble.com

/// TIENDA ONLINE //////////////////////////////////////



Este producto está certificado por el FSC®

La certificación FSC® garantiza que estos productos están impresos en materiales provenientes de bosques donde se respetan estrictos estándares medioambientales, sociales y económicos.